

Foundation Programme
in Literacy, Numeracy and Skills
(FPLNS)

हिंदी
HINDI

GRADE 9

Educator's Guidelines

Theme 3: Nature and Environment
Natural Calamities

MAHATMA GANDHI INSTITUTE
under the aegis of
MINISTRY OF EDUCATION AND HUMAN RESOURCE
Republic of Mauritius

2026

Table of content

»	Guide to Educators	iii
»	Activity 1: Listen and repeat	1
»	Activity 2: Read and practise	2
»	Activity 3: Spell, read and write	3
»	Activity 4: Fill in the blanks	4
»	Activity 5: Choose the appropriate word	5
»	Activity 6: Read and understand	6
»	Activity 7: Speak and write	7
»	Activity 8: Listen, understand and write	9
»	Activity 9: Read and speak	13
»	Activity 10: Listen and read	14

Guide to Educators

Learning Outcomes

- Use the vocabulary words related to 'Natural Calamities' orally and in written.
- Read the common words related to 'Natural Calamities' with correct pronunciation.
- Enumerate the consequences of 'Natural Calamities' on people, animals, and the environment.

Activities

- Listen and repeat.
- Read and practise.
- Spell, read and write.
- Fill in the blanks.
- Choose the appropriate word.
- Read and understand.
- Speak and write.
- Listen, understand and write.
- Read and speak.
- Listen and read.

Other Proposed Activities

Safety Poster Making

- Make a poster showing "Do's and Don'ts" during natural disasters.

Discussion / Q&A

- Discuss with classmates: "What would you do if there is a flood?"
- Share ideas on how to protect nature to reduce disasters.

Additional Resources

- Flashcards with images.
- Worksheets (Cut and paste, Fill in the blanks).
- Song audio.
- Glue, scissors, crayons.
- Download and use fonts.

Portfolio Assessment

- Skills-based assessments.

Activity 1: Listen and repeat.

Listening and Reading Activities:

- The Educator reads the lyrics aloud.
- The students listen and repeat.

बारिश-बारिश जाओ ना

बारिश-बारिश जाओ न,
और किसी दिन आओ न,
छोटे चूचू को खेलना है,
बारिश-बारिश जाओ न।
और किसी दिन आओ न,
छोटे चाचा को खेलना है,
बारिश-बारिश जाओ न,
और किसी दिन आओ न
सारे दोस्तों को खेलना है।
बारिश-बारिश जाओ न,
और किसी दिन आओ न।

लेखिका : शिल्पा सुराना

The Educator may access the audio-visual version of the above poem/song through the link:

Link: <https://www.youtube.com/watch?v=E53vZJQhJjI>

Other similar resources are available through the following link/s:

<https://www.youtube.com/watch?v=ZHoIZMeFg8g>

<https://www.youtube.com/watch?v=6a9PqDVSK4Y>

Activity 2: Read and practise.

प्राकृतिक आपदाओं के प्रकार

Listening and Reading activities:

- The Educator reads and explains the words.
- The students repeat with understanding.



मुसलाधार वर्षा /
बारिश




सुनामी




सूखा



तेज़ हवा



तूफ़ान



बाढ़

Activity 3: Spell, read and write.

Reading and Writing Activities:

The Educator explains the given words with emphasis on the alphabets/letters. The students:

- spell and read the vocabulary words repeatedly with correct pronunciation.
- form words with the given letters.
- write the given words twice.

१. मु + स + ला + धा + र व + र्षा
= मुसलाधार वर्षा

-----, -----

बा + रि + श = बारिश

-----, -----

२. बा + ढ = बाढ़

-----, -----

३. सू + खा = सूखा

-----, -----

४. तू + फ़ा + न = तूफ़ान

-----, -----

५. ते + ज़ ह + वा = तेज़ हवा

-----, -----

६. सु + ना + मी = सुनामी

-----, -----

Activity 4: Fill in the blanks.

Reading and Writing Activities:

The students:

- read the following sentences with the help of the Educator.
- choose the appropriate word to fill in the blanks.
- read the sentences repeatedly.

(मुसलाधार वर्षा/ बारिश, तेज़ हवा, सुनामी, बाढ़, तूफ़ान, सूखा)

१. दरजे दो की ----- चेतावनी जारी है।

२. मेरे देश में अचानक ----- आ जाती है।

३. वर्षा नहीं हो रही है, -----पड़ सकता है।

४. ----- के कारण समुद्र में बहुत ऊँची लहरें उठती हैं।

५. बाहर मत जाओ, ----- हो रही है।

६. ----- बह रही है, पेड़ गिर सकते हैं।

Activity 5: Choose the appropriate word.

दरजे एक की तूफ़ान चेतावनी के समय
हमें ध्यान रखना चाहिए :

(मोमबत्ती, घर , रेडियो , कुत्ते , दवाइयाँ, सामान)

१. तूफ़ान के दौरान हमें को मज़बूत करना चाहिए ।



२. बैटरी से चलने वालेको रखना चाहिए ।




३. बिजली के जाने पर का प्रयोग करें ।



४. कुछ भी खरीद लेना चाहिए ।



५. अपने को भी अंदर ही रखना चाहिए ।



६. कुछ भी खरीद लेनी चाहिए ।



Reading and Writing Activities:

The students:

- read the following sentences carefully with the help of the Educator.
- choose the appropriate word based on the given picture to fill in the blanks.
- read the sentences repeatedly.

Activity 6: Read and understand.

मानव द्वारा उत्पन्न आपदाएँ और
प्राकृतिक आपदाएँ

Reading Activity:

- The Educator reads and explains the difference between man-made and natural calamities.
- The students observe the pictures and read the words with understanding.
- The Educator asks the students to name some examples of natural and man-made calamities such as oil spill, plane crash.

मानव जनित आपदाएँ	प्राकृतिक आपदाएँ
समुद्र में प्रदूषण 	जंगल की आग 
गैस अथवा रसायनों के कारण धमाका 	बाढ़ 
दुर्घटनाएँ 	ज्वालामुखी का फटना 
युद्ध 	तूफ़ान 

Activity 7: Speak and write.

Speaking and Writing Activities:

The Educator reads and explains the words and phrases related to each calamity.

The students:

- read the words and phrases.
- form simple sentences both orally and in written.

(अ) तूफ़ान

- बिजली चमकना, बिजली कड़कना, भारी वर्षा होना
- तेज़ हवा का बहना
- इंटरनेट तथा स्कूल का बंद होना, नदियों में बाढ़ आना
- पेड़ों का गिरना, बिजली के खंभों का गिरना

१.

.....

२.

.....

३.

.....

४.

.....

(आ) बाढ़

- मुसलाधार वर्षा/ बारिश
- सड़कों तथा घरों में पानी भरना
- जानवरों और खेतों का नुकसान
- पीने के पानी की कमी, बीमारी का डर

१.

२.

३.

४.

(इ) सूखा

- वर्षा न होना
- तालाब तथा नदियों का सूखना
- फसलों तथा पौधों का नुकसान होना
- मनुष्यों तथा जानवरों के लिए पानी न होना

१.

२.

३.

४.

Activity 8: Listen, understand and write.

प्राकृतिक आपदाएँ :

Listening, Reading and Writing Activities:

The Educator:

- reads the dialogue aloud and the students repeat (students can be asked to enact in pairs).
 - reads the questions and the answers aloud.
- The students circle the correct answer.

रवि: नमस्ते स्नेहा । प्राकृतिक आपदाएँ क्या हैं ?

स्नेहा: नमस्ते रवि । बाढ़, भूकंप, तूफ़ान, सूखा आदि प्राकृतिक आपदाएँ हैं ।

रवि: ओह ! बाढ़ किसे कहते हैं ?

स्नेहा: बहुत बारिश होने से बाढ़ आ जाती है । नदी, घर, सड़कें और खेत सब पानी में डूब जाते हैं ।

रवि: और तूफ़ान किसे कहते हैं ?

स्नेहा: जब तेज़ हवा के साथ भारी बारिश होती है तब पेड़ और घर की छतें तक उड़ सकती हैं । उस समय लोगों को घर पर ही रहना चाहिए ।

रवि: क्या हम इन आपदाओं को रोक सकते हैं ?

स्नेहा: नहीं, हम इन्हें रोक नहीं सकते पर हम सुरक्षा के लिए तैयार हो सकते हैं ।

रवि: हम प्रकृति की रक्षा कैसे कर सकते हैं ?

स्नेहा: पेड़-पौधे लगाकर, साफ़-सफ़ाई रखकर और पानी की बचत करके हम प्रकृति की रक्षा कर सकते हैं ।

रवि: यह सच है स्नेहा, हमें प्रकृति का ध्यान रखना चाहिए ।

स्नेहा: हाँ रवि! हम प्रकृति की रक्षा करेंगे तो प्रकृति भी हमारी रक्षा करेगी ।

१. कौन स्नेहा से बात कर रहा है ?

अ) भूकंप

आ) रवि

इ) बाढ़

ई) तूफ़ान

२. बाढ़ के समय क्या होता है ?

अ) ज़मीन काँपती है ।

आ) तेज़ हवा बहती है ।

इ) घर, नदी, खेत पानी में डूब जाते हैं ।

ई) ज़मीन सूख जाती है ।

३. तूफ़ान में क्या होता है ?

अ) हल्की बारिश

आ) तेज़ हवा के साथ भारी बारिश

इ) पौधों का सूखना

ई) ज्वालामुखी का फटना

४. प्रकृति की मदद कैसे कर सकते हैं ?

अ) पेड़-पौधे लगाकर

आ) पेड़-पौधे काटकर

इ) पेड़-पौधे जलाकर

ई) पेड़-पौधे खाकर

5. प्रकृति का ध्यान रखना क्यों ज़रूरी है ?

अ) हमें पानी आसानी से मिलेगा

आ) कोई तूफ़ान नहीं आएगा

इ) हम प्रकृति की रक्षा करेंगे तो प्रकृति भी हमारी रक्षा करेगी

ई) प्राकृतिक आपदाएँ नहीं आएँगी

Activity 9: Read and speak.

Reading and Speaking Activities:

Under the guidance of the Educator,

The students:

- learn about the causes and preventions of natural calamities.
- read the given words and make simple sentences orally.

हम छात्र प्रकृति की रक्षा कर सकते हैं ...

- पेड़-पौधे लगाकर
- पानी की बचत करके
- नालियों में प्लास्टिक अथवा कूड़ा न डालकर
- समुद्र-तट तथा नदियों को साफ़ रखकर
- कूड़ेदान का प्रयोग करके
- अपने स्कूल को साफ़ रखकर
- अपने देश को साफ़ रखकर
- प्लास्टिक का प्रयोग कम से कम करके

Activity 10: Listen and read.



Listening and Reading Activities:

- The Educator guides the students to discuss in pairs about precautions during the cyclone-period.
- The students read the cyclone warning bulletin as a news reader with the help of the Educator.

तूफ़ान के दौरान जनता के लिए सावधानियाँ :


मॉरीशस में दर्जे दो की तूफ़ान चेतावनी जारी है। जनता को सलाह दी जाती है कि वे दूर समुद्र में न जाएँ।

- तूफ़ान के समय हवाएँ तेज़ चलेंगी।
- समुद्र खराब रहेगा।
- जनता को घर से बाहर न जाने की सलाह दी जाती है।
- तूफ़ान के दौरान स्कूल भी बंद रहेंगे।

घर के अंदर ही रहें।



रेडियो और टेलीविज़न पर तूफ़ान की सूचनाएँ सुनते रहें।



तूफ़ान के समय अपना वाहन न चलाएँ।



खाने-पीने का सामान तथा कुछ दवाइयाँ भी खरीदकर रखें।

